



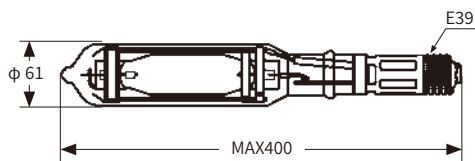
# メタルハライド水中灯

Underwater Metal Halide Lamp

水中金鹵灯

※大気点灯における参考値とする。  
 ※ Our bulb undergone atmospheric lighting tests as reference values.

## MW20-G/2



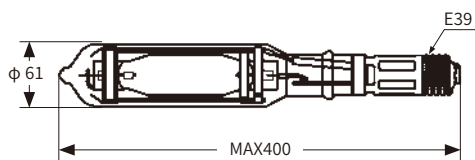
適合安定器 **KA22L,**  
 Matching Ballast 匹配镇流器 **KV2020L (50Hz)**

仕様表 Specification	
ランプ電力 Lamp Wattage	灯泡功率 1,800W
ランプ電圧 Lamp Voltage	灯电压 230V
ランプ電流 Lamp current	灯电流 8.2A
※ 全光束 Lumens	总光通量 207,000lm
水深 water depth	水深 150m



Green

## MW20-B



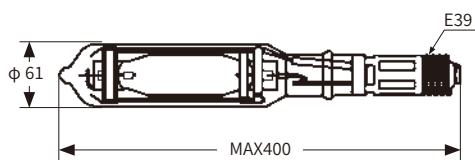
適合安定器 **KA22L,**  
 Matching Ballast 匹配镇流器 **KV2020L (50Hz)**

仕様表 Specification	
ランプ電力 Lamp Wattage	灯泡功率 1,800W
ランプ電圧 Lamp Voltage	灯电压 230V
ランプ電流 Lamp current	灯电流 8.2A
※ 全光束 Lumens	总光通量 37,000lm
水深 water depth	水深 150m




Blue

## MW20-BG



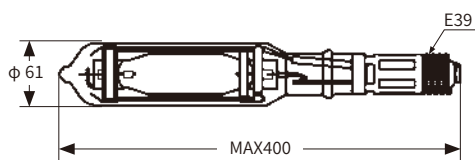
適合安定器 **KA22L,**  
 Matching Ballast 匹配镇流器 **KV2020L (50Hz)**

仕様表 Specification	
ランプ電力 Lamp Wattage	灯泡功率 1,800W
ランプ電圧 Lamp Voltage	灯电压 230V
ランプ電流 Lamp current	灯电流 8.2A
※ 全光束 Lumens	总光通量 80,000lm
水深 water depth	水深 150m



Blue Green

## MW20-BP



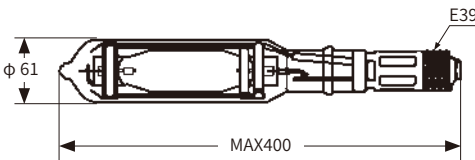
適合安定器 **KA22L,**  
 Matching Ballast 匹配镇流器 **KV2020L (50Hz)**

仕様表 Specification	
ランプ電力 Lamp Wattage	灯泡功率 1,800W
ランプ電圧 Lamp Voltage	灯电压 230V
ランプ電流 Lamp current	灯电流 8.2A
※ 全光束 Lumens	总光通量 54,000lm
水深 water depth	水深 150m



Blue Purple

## MW20-P



適合安定器 **KA22L,**  
 Matching Ballast 匹配镇流器 **KV2020L (50Hz)**

仕様表 Specification	
ランプ電力 Lamp Wattage	灯泡功率 1,800W
ランプ電圧 Lamp Voltage	灯电压 230V
ランプ電流 Lamp current	灯电流 8.2A
※ 全光束 Lumens	总光通量 70,000lm
水深 water depth	水深 150m



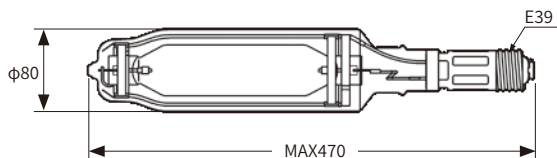
Pink

# ハイクリーンスターライト ハイパワー 5kW 実現 さらに明るく広範囲に魚を集めることが可能

Hi-Creen Starlight  
High-power 5kW realization  
The brightness can gather fish in a wide radius



## NEW MW50S-GH



適合安定器 **KT50WH**  
Matching Ballast 匹配镇流器

仕様表 Specification	
ランプ電力 Lamp Wattage	灯泡功率 5,400W
ランプ電圧 Lamp Voltage	灯电压 280V
ランプ電流 Lamp current	灯电流 20.0A
全光束 Lumens	总光通量 600,000lm
水深 water depth	水深 250m



Green

## NEW KT50WH



仕様表 Specification			
入力電圧 Input Voltage	输入电压 220V/240V	入力電力 Input Watts	输入功率 5,700W
周波数 Frequency	频率 60Hz	無負荷電圧 Open Circuit Voltage	开放电压 400V
入力電流 Input Current	输入电流 26.7A/24.5A	二次短絡電流 Short Circuit Current	二次短路电流 26.0A

# メタルハライド水中灯

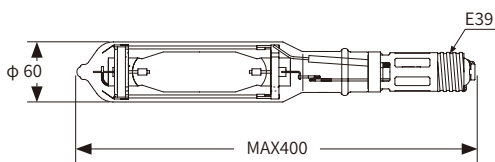
Underwater Metal Halide Lamp 水中金鹵灯

※大気点灯における参考値とする。  
 ※ Our bulb undergone atmospheric lighting tests as reference values.


## ハイクリーンスターライト

Hi-Creen Starlight

### MW25-G/2

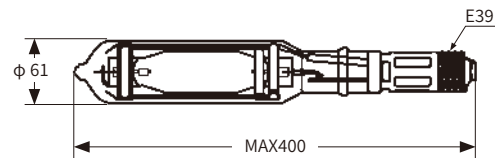


仕様表 Specification	
ランプ電力 Lamp Wattage	灯泡功率 2,350W
ランプ電圧 Lamp Voltage	灯电压 135V
ランプ電流 Lamp current	灯电流 19.0A
※ 全光束 Lumens	总光通量 220,000lm
水深 water depth	水深 150m




Green

### MW30-G/2



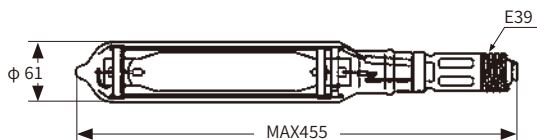
仕様表 Specification	
ランプ電力 Lamp Wattage	灯泡功率 2,750W
ランプ電圧 Lamp Voltage	灯电压 2.35V
ランプ電流 Lamp current	灯电流 13.8A
※ 全光束 Lumens	总光通量 251,000lm
水深 water depth	水深 150m




Green

適合安定器 KE30P,KE32P,KE34P  
 Matching Ballast 匹配镇流器

### MW40-G



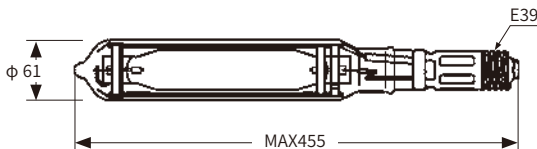
仕様表 Specification	
ランプ電力 Lamp Wattage	灯泡功率 3,600W
ランプ電圧 Lamp Voltage	灯电压 230V
ランプ電流 Lamp current	灯电流 17.0A
※ 全光束 Lumens	总光通量 378,000lm
水深 water depth	水深 150m




Green

適合安定器 KE34P,KD30EP,KD32EP,  
 KT41PHV (50Hz)  
 Matching Ballast 匹配镇流器

### MW50S-G,MW50S-B



仕様表 Specification		
	MW50S-G	MW50S-B
ランプ電力 Lamp Wattage	灯泡功率 4,500W	4,500W
ランプ電圧 Lamp Voltage	灯电压 280V	290V
ランプ電流 Lamp current	灯电流 16.0A	16.0A
※ 全光束 Lumens	总光通量 500,000lm	126,000lm
水深 water depth	水深 300m	300m



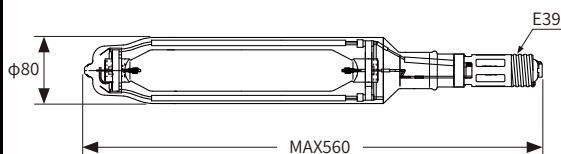
Green



Blue

適合安定器 KT50W  
 Matching Ballast 匹配镇流器

### MW100G/C4



仕様表 Specification	
ランプ電力 Lamp Wattage	灯泡功率 9,000W
ランプ電圧 Lamp Voltage	灯电压 490V
ランプ電流 Lamp current	灯电流 19.5A
※ 全光束 Lumens	总光通量 1,050,000lm
水深 water depth	水深 400m



Green

適合安定器 KT100W  
 Matching Ballast 匹配镇流器