

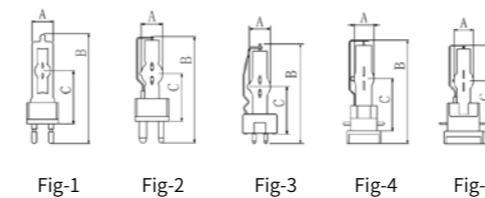
Metal Halide Lamp  
KSR / KSD



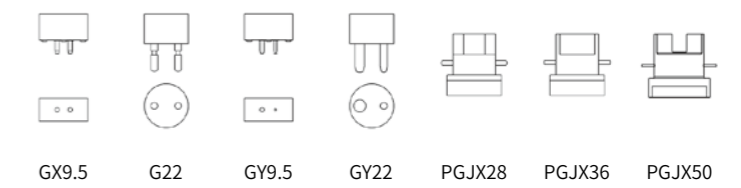
Metal Halide Lamp  
KSR

	KSD250/2/SE	KSR575/2/SE	KSR700/2/SE	KSR700SA/60	KSR700/60/P28 EasyFit	KSR700/72/P28 EasyFit	KSR1000/60/P36 EasyFit	KSR1200SA/60	KSR1500/60/P50 EasyFit	KSR1700/60/P28 EasyFit	
ランプ電圧 [V]	94	97	70	70	70	70	82	100	100	85	
ランプ電力 [W]	250	575	700	700	700	700	1,000	1,200	1,500	1,700	
点灯方向	ANY	ANY	ANY	ANY	ANY	ANY	ANY	ANY	ANY	ANY	
色温度 [K]	9000	8000	6000	6,100	5,300	7,400	6,000	6,000	5,300	6,000	
全光束 [lm]	18000	49000	55000	58,000	58,000	50,000	90,000	96,000	130,000	150,000	
演色性 [Ra]	60	80	70	70	85	76	85	80	85	90	
定格寿命 [hr]	2000	1000	1000	500	750	750	750	750	750	750	
外観寸法 [mm]	A (管径)	23	29	29	17	(18)21	(18) 21	21	26	25	25
	B (L1)	108	125	155	85	112	112	112	133	130	123
	C (L2)	55	65	75	39	56	56	56	59	65	60
概略図	Fig-5	Fig-5	Fig-1	Fig-3	Fig-4	Fig-4	Fig-4	Fig-2	Fig-5	Fig-4	
口金	GY9.5	GX9.5	G22	GY9.5	PGJX28	PGJX28	PGJX36	GY22	PGJX50	PGJX28	
補足											

概略図



口金



## Metal Halide Lamp

### KSR/KSD

	KSR575S/DE/70	KSR700S/DE/60	KSR700S/DE/72	KSR1200S/DE/60	KSR1200S/DE/72	KSR1500S/DE/60	KSD280/78 Diamond	KSD470 Diamond	
ランプ電圧 【V】	95	70	70	100	100	115	75	85	
ランプ電力 【W】	575	700	700	1,200	1,200	1,500	280	470	
点灯方向	ANY	ANY	ANY	ANY	ANY	ANY	ANY	ANY	
色温度 【K】	7,000	6,000	7,200	6,000	7,200	6,000	7,800	8000	
全光束 【lm】	40,300	54,000	51,000	105,000	103,000	130,000	16,800	30000	
演色性 【Ra】	80	75	75	90	75	90	75	80	
定格寿命 【hr】	750	750	750	750	750	750	2000	1500	
外観寸法 【mm】	A (管径)	20	18	(18) 21	22	21	22	51	60
	B (L1)	138	138	138	138	138	138	68	69
	C (L2)	115	115	115	115	115	115	-	-
概略図	Fig-1	Fig-1	Fig-1	Fig-1	Fig-1	Fig-1	Fig-2	Fig-2	
口金	SFc 10-4 With phase	SFc 10-4 With phase	SFc 10-4 With phase	SFc 10-4 With phase	SFc 10-4 With phase	SFc 10-4 With phase	-	-	
補足							A (管径) は ミラーサイズを表記	A (管径) は ミラーサイズを表記	

概略図

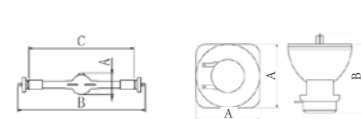


Fig-1

Fig-2

口金



SFc10-4

## Halogen Lamp