



TUBELIGHT

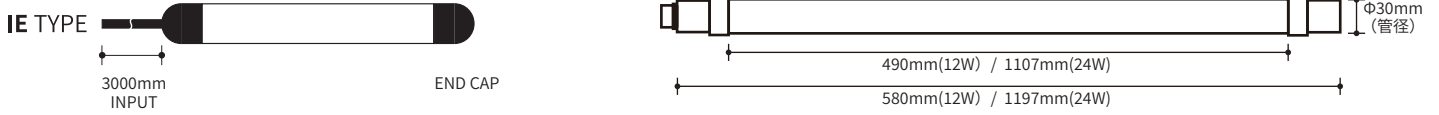
防水型 LED チューブライト



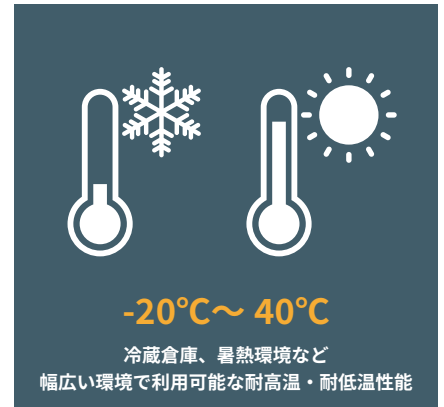
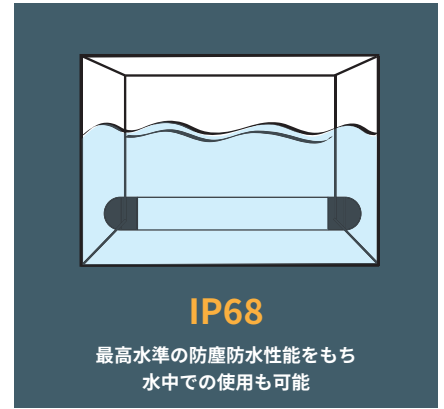
仕様

タイプ	型式	全長 [mm]	消費電力 [W]	全光束 [lm]	効率 [lm/W]	質量 [g]	入力電圧 [V]	周波数 [Hz]	演色性 [Ra]	色温度 [K]	配光角 [度]	使用温度範囲 [°C]	保護等級 IP
IE	LET-60D18KIE/ACA	580	12	1800	150	311	AC100 ~ 242	50/60	85	6500	300	-20 ~ 40	68
	LET-12D38KIE/ACA	1197	24	3800	158	555							

タイプと寸法



特徴



使用例



設置例①



設置例②

江東電気株式会社

〒110-0012 東京都台東区竜泉 2-17-3
Tel: 03-5808-1911 Fax: 03-5808-1910
www.koto-jp.com



●仕様は改良のため変更することがありますのでご了承ください。●商品の色は、印刷の具合で実物と若干異なる場合があります。●記載内容は 2022 年 5 月現在のものです。
<TBL04 >